

# Inwestycyjna mapa Polski

**Aktualizacja 2020/2021**

Już nie specjalne strefy ekonomiczne tylko Polska Strefa Inwestycji. Gdzie najbardziej opłaca się inwestować, aby skorzystać ze zwolnienia z podatku na nowych zasadach?

**Listopad 2020**



# Słowo wstępu

## Ćwierć Polski specjalną strefą ekonomiczną

Wprowadzona w 2018 roku reforma, której efektem jest nowy system pomocy publicznej dla inwestorów w Polsce, początkowo w mediach funkcjonowała pod roboczą nazwą „Cała Polska specjalną strefą”. Nasze wyliczenia, zawarte w niniejszym raporcie pokazują, że była to nazwa nieco na wyrost. Co prawda w teorii nowy system – określony oficjalnie już jako **Polska Strefa Inwestycji** – faktycznie obejmuje całe terytorium Polski, ale w praktyce w wielu rejonach kraju warunki uzyskania wsparcia są tak wywindowane, że szansa na pomoc jest niewielka.

Nie zmienia to jednak faktu, że reforma mimo wszystko dla wielu obszarów Polski jest prawdziwą rewolucją. Na terenie wielu powiatów obowiązują już zasady niemal równe z tymi, jakie dotąd obowiązywały w specjalnych strefach ekonomicznych. Jak pokazujemy w niniejszym raporcie, obecnie – po najnowszej corocznej aktualizacji parametrów – aż 92 powiaty (z 380 istniejących w Polsce) to obszary, na których szczególnie łatwo uzyskać wsparcie inwestycji.

Dla wielu firm to prezent od państwa, który w znaczący sposób może pchnąć ich konkurencyjność do przodu. Ponadto, niewątpliwie w obliczu obecnej sytuacji ekonomicznej wywołanej pandemią SARS-CoV-2, Polska Strefa Inwestycji stanowi dodatkową preferencję podatkową dla przedsiębiorców planujących inwestować w dalszy rozwój swojej działalności.

**Warto z tej szansy skorzystać.**



**Małgorzata Samborska**

Partner  
Doradztwo Podatkowe  
Grant Thornton

# Kluczowe wnioski



Nowe zasady pomocy publicznej dla inwestorów dają dużą szansę rozwojową dla wielu obszarów Polski. Obecnie najłatwiej o wsparcie w **92 powiatach**.



Największym wygranym nowej reformy jest województwo **podkarpackie** – zlokalizowanych jest tu aż **15** uprzywilejowanych powiatów, w tym 6 z 33 tych uznanych przez nas za strefę najbardziej uprzywilejowaną.



Łatwo o wsparcie też w województwach **warmińsko-mazurskim, kujawsko-pomorskim, mazowieckim i lubelskim**.



Najtrudniej uzyskać wsparcie w województwach **łódzkim, opolskim i lubuskim** – na ich terenach nie jest zlokalizowany żaden powiat ze strefy uprzywilejowanej.

# Specjalne strefy po nowemu

Polska Strefa Inwestycji to możliwość uzyskania pomocy publicznej w formie zwolnienia z podatku dochodowego dla firm inwestujących w rozwój. Nie wszędzie jednak równie łatwo z niej skorzystać.

Na Forum Ekonomicznym w Krynicy w 2017 r. Premier (wówczas minister) Mateusz Morawiecki ogłosił, że „cała Polska stanie się specjalną strefą ekonomiczną”. 10 maja 2018 r. uchwalono ustawę o wspieraniu nowych inwestycji wprowadzającą system pomocy publicznej, który zastąpił specjalne strefy ekonomiczne (SSE). Od 5 września 2018 r. przedsiębiorcy w całej Polsce mogą wnioskować o przywileje podatkowe podobne do tych, jakimi dotychczas cieszyli się wyłącznie podatnicy zlokalizowani w SSE. Specjalne strefy ekonomiczne będą natomiast funkcjonować do 2026 roku.

## 1. Kryterium ilościowe

Aby uzyskać decyzję o wsparciu, należy spełnić dwa warunki. Pierwszy to tzw. kryterium ilościowe, czyli minimalna wysokość kosztów nowej inwestycji, do poniesienia których zobowiąże się podatnik. Jest ona uzależniona m.in. od wielkości przedsiębiorstwa. Mikroprzedsiębiorcy muszą zobowiązać się do zainwestowania od 200 tys. do 2 mln zł, mali – od 500 tys. do 5 mln, a średni – od 2 do 20 mln zł. Przedsiębiorca duży musi wyłożyć od 10 do 100 mln PLN.

Wspomniane wyżej widełki są uzależnione od dodatkowego czynnika – bezrobocia w danym powiecie w relacji do średniej krajowej. Jeśli np. mikrofirma planuje inwestycję w powiecie o wysokiej stopie bezrobocia (powyżej 250% średniej krajowej), kryterium ilościowe spełnia już wtedy, kiedy zadeklaruje kwotę inwestycji na poziomie 500 tys. zł. Jeśli natomiast w powiecie bezrobocie jest niskie (<60 proc. średniej krajowej), minimalne koszty inwestycji wynoszą 5 mln zł.

Na szczególnie atrakcyjnych zasadach traktowane są inwestycje zlokalizowane w jednym z tzw. miast średnich tracących funkcje społeczno-gospodarcze (wymienionych w przepisach) lub gminie graniczącej z nim. Przewidziano dla nich najniższy próg wejścia – niezależnie od poziomu bezrobocia wynosi on dla mikrofirm 200 tys. zł, dla małych – 500 tys., dla średnich 2 mln zł, dla dużych 10 mln zł.

„Polska Strefa Inwestycji miała dać szansę na skorzystanie z pomocy publicznej niezależnie od miejsca, w planowanej inwestycji. Tak jest w teorii. W praktyce duże podmioty inwestujące w regionach innych niż te o najwyższym bezrobociu uzyskują zwolnienie podatkowe wyłącznie na największe, najbardziej kosztowne przedsięwzięcia”

**Łukasz Kempa**

Doradca w Grant Thornton  
Doradca podatkowy

## Minimalna wymagana wartość inwestycji

w zależności od wielkości przedsiębiorcy i rodzaju inwestycji oraz od stopy bezrobocia w powiecie w relacji do średniej krajowej

| Wielkość przedsiębiorcy                   | Stopa bezrobocia w powiecie (% przeciętnej stopy krajowej - 5,8%) |                                   |                                    |                                    |                                    |                                    |                | W lokalizacjach preferowanych* (niezależnie od bezrobocia) |
|---|---|-----------------------------------|------------------------------------|------------------------------------|------------------------------------|------------------------------------|----------------|--|
|   | Równa albo niższa od 60%  | Wyższa od 60%, nie wyższa od 100% | Wyższa od 100%, nie wyższa od 130% | Wyższa od 130%, nie wyższa od 160% | Wyższa od 160%, nie wyższa od 200% | Wyższa od 200%, nie wyższa od 250% | Wyższa od 250% |  |
| Mikro                                     | 2 mln zł  | 1,6 mln zł                        | 1,2 mln zł                         | 0,8 mln zł                         | 0,4 mln zł                         | 0,3 mln zł                         | 0,2 mln zł     | 0,2 mln zł   |
| Mały                                      | 5 mln zł  | 4 mln zł                          | 3 mln zł                           | 2 mln zł                           | 1 mln zł                           | 0,75 mln zł                        | 0,5 mln zł     | 0,5 mln zł   |
| Średni                                    | 20 mln zł   | 16 mln zł                         | 12 mln zł                          | 8 mln zł                           | 4 mln zł                           | 3 mln zł                           | 2 mln zł       | 2 mln zł   |
| Nowoczesne usługi dla biznesu / prace B+R | 5 mln zł  | 4 mln zł                          | 3 mln zł                           | 2 mln zł                           | 1 mln zł                           | 0,75 mln zł                        | 0,5 mln zł     | 0,5 mln zł   |
| Inny                                      | 100 mln zł  | 80 mln zł                         | 60 mln zł                          | 40 mln zł                          | 20 mln zł                          | 15 mln zł                          | 10 mln zł      | 10 mln zł  |

\* Miasta średnie tracące funkcje społeczno-gospodarcze (wymienione w Rozporządzeniu Rady Ministrów w sprawie pomocy publicznej udzielanej niektórym przedsiębiorcom na realizację nowych inwestycji) lub gminy graniczące z nimi

## 2. Kryterium jakościowe

Prawdziwą nowością jest jednak wprowadzenie tzw. kryteriów jakościowych. Są to opisane w rozporządzeniu warunki, które powinna spełniać nowa inwestycja.

Ocena danego kryterium ma charakter „zerojedynkowy” – albo inwestycja spełnia wymaganie, albo nie. Możliwych do spełnienia kryteriów jakościowych jest 10 i aby otrzymać decyzję o wsparciu, co do zasady należy spełnić 6 z nich. Jednak są wyjątki – w niektórych regionach wystarczą 5 lub 4 pkt. Co więcej, jednym z kryteriów jest lokalizacja. Oznacza to, że w razie otrzymania za nie punktu, do „zdobycia” pozostają tylko 3 pkt.

Nasuwają się zatem dwa wnioski. Po pierwsze, nowy system jest znacznie korzystniejszy dla mniejszych podmiotów. Nawet inwestycje uznawane w sektorze produkcyjnym za niewielkie (rzędu 10 mln zł) dają takim firmom możliwość skorzystania ze zwolnienia. W przypadku dużych przedsiębiorców jest trudniej – aby uzyskać decyzję o wsparciu w niektórych regionach muszą wydać 60, 80, a nawet 100 mln zł.

Po drugie, skorzystanie z Polskiej Strefy Inwestycji w jednych regionach jest znacznie łatwiejsze niż w innych. To właściwość nowa w stosunku do specjalnych stref ekonomicznych, w których różnica pojawiała się dopiero na poziomie rozliczania pomocy publicznej (w formie tzw. intensywności pomocy). Nowy system wpływa na atrakcyjność inwestycyjną poszczególnych regionów już na etapie wnioskowania o wsparcie.

„Stopień trudności spełnienia kryterium jakościowego zależy w dużej mierze od charakterystyki i rodzaju danej inwestycji, sam przedsiębiorca nie zawsze ma na to wpływ. Jeden z punktów można bowiem otrzymać za status mikro, małego lub średniego przedsiębiorcy, inne – za prowadzenie produkcji w określonych sektorach lub świadczenie niektórych usług.”

**Małgorzata Samborska**  
Partner  
Doradca podatkowy



## Kryteria jakościowe: sektor przemysłowy



### Zrównoważony rozwój gospodarczy

- Projekty wspierające branże zgodne z aktualną polityką rozwojową kraju
- Poziom sprzedaży eksportowej
- Prowadzenie działalności badawczo-rozwojowej
- Status MŚP
- Przynależność do Krajowego Klastra Kluczowego



### Zrównoważony rozwój społeczny

- Wyspecjalizowane miejsca pracy i stabilne zatrudnienie
- Działalność o niskim negatywnym wpływie na środowisko
- Lokalizacja inwestycji
- Wspieranie zdobywania wykształcenia i kwalifikacji
- Opieka nad pracownikiem

## Kryteria jakościowe: sektor usługowy



### Zrównoważony rozwój gospodarczy

- Projekty wspierające branże zgodne z aktualną polityką rozwojową kraju
- Poziom sprzedaży eksportowej
- Prowadzenie działalności badawczo-rozwojowej
- Status MŚP
- Centrum nowoczesnych usług dla biznesu o zasięgu wykraczającym poza RP



### Zrównoważony rozwój społeczny

- Wysokopłatne miejsca pracy i stabilne zatrudnienie
- Działalność o niskim negatywnym wpływie na środowisko
- Lokalizacja inwestycji
- Wspieranie zdobywania wykształcenia i kwalifikacji
- Opieka nad pracownikiem

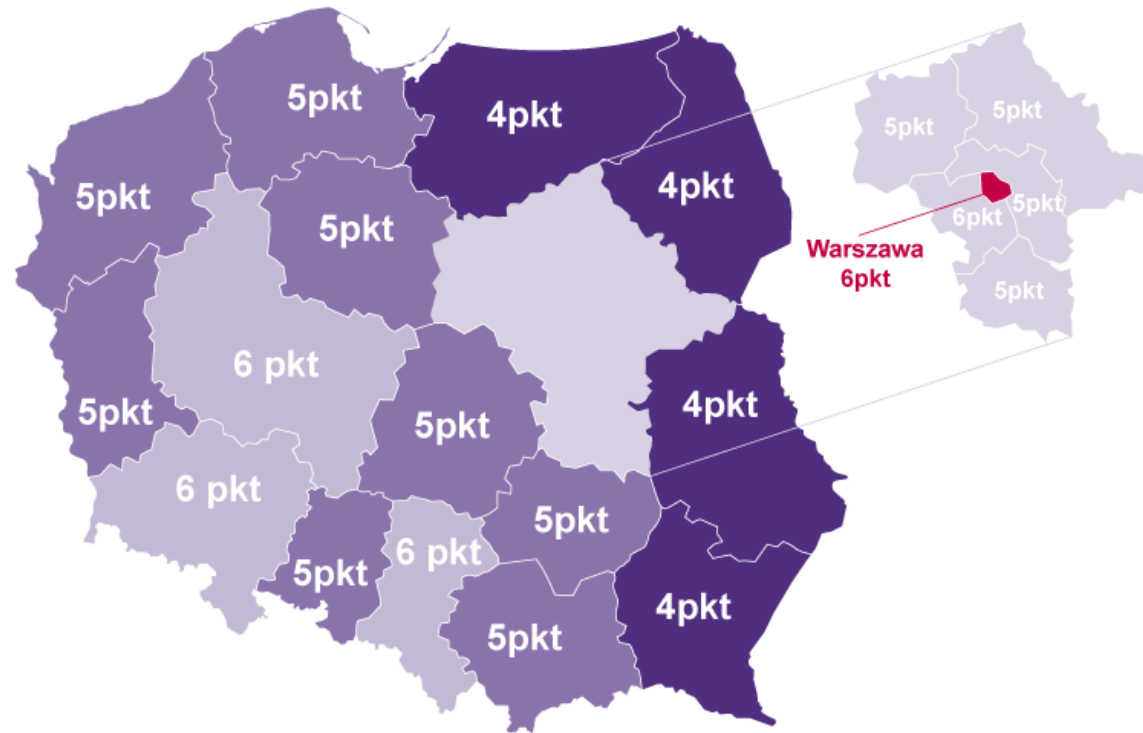


## Kryteria jakościowe: ile punktów trzeba zdobyć w danych regionie?

Co do zasady, przedsiębiorca powinien zdobyć przynajmniej 6 punktów, czyli spełnić przynajmniej 6 spośród wymienionych na poprzednich dwóch stronach kryteriów jakościowych.

Z uwagi na różny poziom rozwoju gospodarczego poszczególnych regionów kraju, liczba koniecznych do zdobycia punktów dla niektórych obszarów obniża się do 5, a nawet 4 punktów.

Warto też pamiętać, że w każdym przypadku inwestycja musi zdobyć co najmniej 1 punkt dla każdego rodzaju kryteriów (zrównoważony rozwój społeczny i gospodarczy).



# Lokalizacja ma znaczenie

Czy zatem faktycznie „cała Polska stała się strefą inwestycyjną”?  
Tak, ale nie wszędzie na takich samych zasadach.

Podczas gdy w niektórych rejonach kraju spełnienie wymagań można nazwać formalnością, w innych tylko największe, znaczące przedsięwzięcia będą mieć szansę skorzystania z pomocy. Uzyskanie decyzji o wsparciu jest uwarunkowane jednoczesnym spełnieniem kryterium „ilościowego” i „jakościowego”, zaś oba te kryteria w dużej mierze zależą od lokalizacji.

Dlatego postanowiliśmy stworzyć punktację służącą do ewaluacji stopnia trudności uzyskania decyzji o wsparciu uwzględniający oba te kryteria. Na kolejnych stronach prezentujemy ocenę stopnia trudności uzyskania decyzji o wsparciu dla poszczególnych powiatów (w tym miast na prawach powiatu).

Mamy nadzieję, że analiza ta ułatwi Państwu decyzję, czy warto ubiegać się dla danej inwestycji o wsparcie.

„Właściwy wybór lokalizacji inwestycji od wprowadzenia reformy może zamknąć lub otworzyć drogę do Polskiej Strefy Inwestycji. Różnica minimalnej wysokości nakładów zależnie od lokalizacji jest nawet dziesięciokrotna i może się okazać, że skala przedsięwzięcia, która w regionie o wysokim bezrobociu gwarantowałaby uzyskanie decyzji, gdzie indziej jest o wiele za mała. Istotna różnica dotyczy także kryterium jakościowego; podczas gdy w jednych powiatach inwestor musi spełnić aż 6 kryteriów, w innych, po uwzględnieniu punktu za lokalizację – tylko 3. Rozważne umiejscowienie planowanej inwestycji to realna korzyść w postaci zaoszczędzenia wydatków; spełnienie aż 6 kryteriów jakościowych to duże wyzwanie.”

**Łukasz Kempa**

Doradca Grant Thornton  
Doradca podatkowy

## Metodologia badania

„Wskaźnik trudności uzyskania” pomocy publicznej powstał przez przemnożenie minimalnej wysokości nakładów inwestycyjnych (kryterium „ilościowe”) przez konieczną do uzyskania w danym powiecie liczbę punktów za kryterium „jakościowe”. Obniżenie każdego z tych wymagań skutkuje więc zmniejszeniem stopnia trudności ubiegania się o decyzję o wsparciu. W tej skali stopień trudności wynosi od 6 pkt (dla regionów, gdzie o decyzję o wsparciu inwestycji najłatwiej, tzn. wystarczy spełnić minimalne kryteria odnośnie wartości nakładów i spełnić 4 kryteria jakościowe) do 120 pkt (dla powiatów, w których trzeba spełniać 6 kryteriów jakościowych i wydać nawet 100 mln PLN).

Uwzględniliśmy preferowane lokalizacje (patrz strona 5) jedynie na poziomie powiatów, co oznacza, że raport nie uwzględnia preferowanych lokalizacji dla miast nie będących powiatami i gmin graniczących z miastami średnimi tracącymi funkcje społeczno-gospodarcze. Pełna lista tych miast znajduje się w załączniku nr 3 do Rozporządzenia Rady Ministrów z 28 sierpnia 2018 r. w sprawie pomocy publicznej udzielanej niektórym przedsiębiorcom na realizację nowych inwestycji.

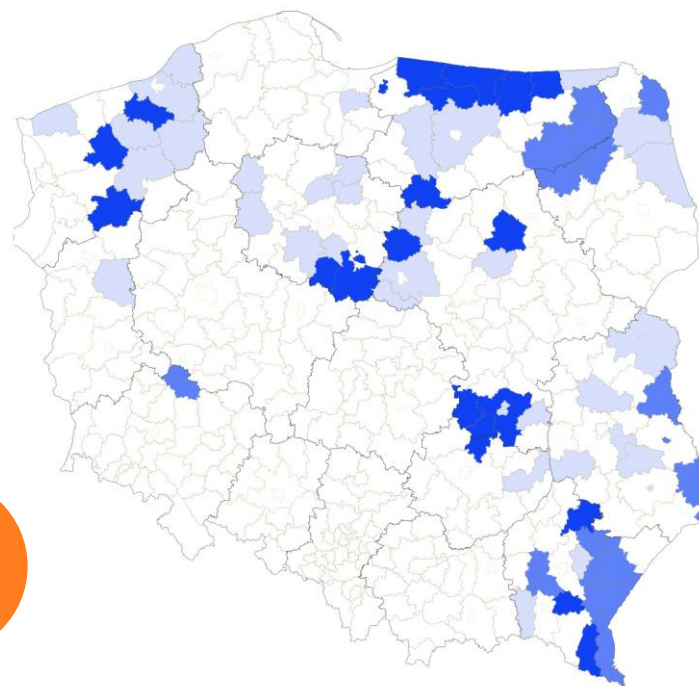
# Nowe „specjalne strefy”

## Wskaźnik trudności uzyskania decyzji o wsparciu (w pkt)

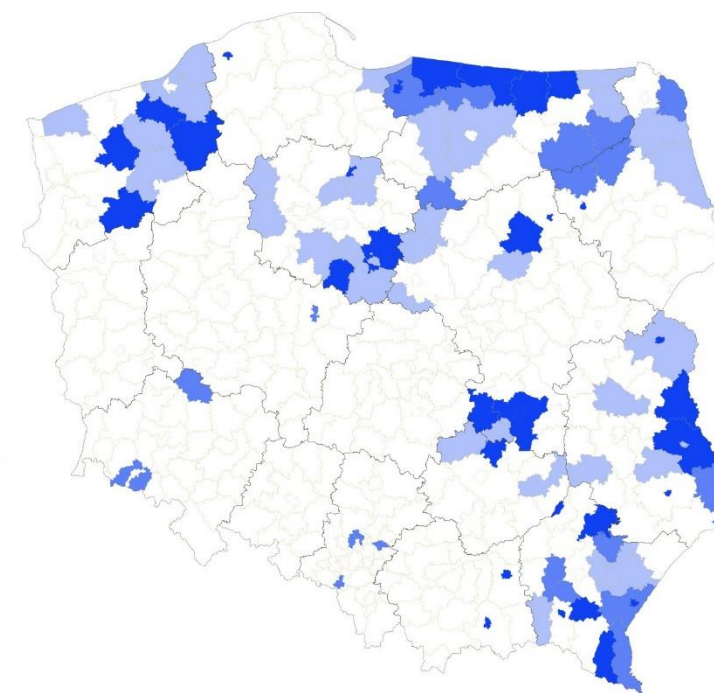
W skali 0-120 pkt, gdzie im niższy wynik, tym łatwiej o wsparcie



92  
powiaty



**2019/2020**  
(93 powiaty)



**2020/2021**  
(92 powiaty)

# Podkarpackie

Województwo Podkarpackie jest w tym roku największym wygranym reformy. Według naszej analizy aż 15 powiatów położonych na terenie województwa ma dużą szansę na uzyskanie zwolnienia podatkowego od planowanej inwestycji (uzyskało od 6 do 12 pkt. w naszym zestawieniu). W dodatku spośród „uprzywilejowanych” powiatów aż 6 należy do tzw. strefy niebieskiej, czyli tej, w której najłatwiej uzyskać wsparcie.



**15 powiatów**  
z dużą szansą na  
wsparcie



## Strefa niebieska

**6 powiatów:** Brzozowski, Krosno, Leski, Niżański, Przemyśl, Tarnobrzeg



## Strefa błękitna

**5 powiatów:** Bieszczadzki, Leżajski, Przemyski, Ropczycko-Sędziszowski, Strzyżowski



## Strefa jasnobłękitna

**4 powiaty:** Jarosławski, Jasielski, Łańcucki, Przeworski

# Warmińsko-mazurskie

Drugie miejsce w naszym rankingu łatwości uzyskania pomocy publicznej od planowanej inwestycji zajmuje województwo warmińsko-mazurskie. Na wsparcie może tu liczyć 14 powiatów, z czego 5 ma najniższy wskaźnik trudności uzyskania decyzji o wsparciu (uzyskało 6-8 pkt. w naszym badaniu), czyli ma największe szanse na zwolnienie podatkowe.



**14 powiatów**  
z dużą szansą na  
wsparcie



## Strefa niebieska

**5 powiatów:** Bartoszycki, Braniewski, Elbląg, Kętrzyński, Węgorzewski



## Strefa błękitna

**5 powiatów:** Działdowski, Elbląski, Ełcki, Lidzbarski, Piski



## Strefa jasnobłękitna

**4 powiaty:** Gołdapski, Olecki, Olsztyński, Ostródzki

# Kujawsko-pomorskie

Łatwo o wsparcie również w województwie kujawsko-pomorskim. Znajdują się tu 23 powiaty, z czego 12 spełnia kryteria dużej szansy uzyskania zwolnienia podatkowego od planowanej inwestycji. Jedna trzecia „uprzywilejowanych” powiatów zalicza się do strefy niebieskiej, czyli uzyskała od 6 do 8 pkt. w naszym badaniu. W tych powiatach zdecydowanie najłatwiej o wsparcie.



**12 powiatów**  
z dużą szansą na  
wsparcie



## Strefa niebieska

**4 powiaty:** Grudziądz, Lipnowski, Radziejowski, Włocławek



## Strefa błękitna

**Brak powiatów**



## Strefa jasnoblękitna

**8 powiatów:** Aleksandrowski, Chełmiński, Grudziądzki, Inowrocławski, Nakielski, Sępoleński, Wąbrzeski, Włocławski

# Mazowieckie

Aktualny system pomocy publicznej dla inwestorów wydaje się też korzystny dla Mazowsza. Jest to region najbardziej zróżnicowany pod względem stopnia uprzemysłowienia, gdzie oprócz biznesowego centrum, jakim jest Warszawa, znajduje się wiele obszarów o bardzo niskiej industrializacji. Choć w samej Warszawie i jej bogatych okolicach bardzo trudno jest spełnić kryteria potrzebne do uzyskania pomocy publicznej na planowane inwestycje, to aż 10 powiatów na terenie województwa ma szanse na wsparcie.



**10 powiatów**  
z dużą szansą na  
wsparcie



## Strefa niebieska

**5 powiatów:** Makowski, Ostrołęka, Przysuski, Radom, Radomski



## Strefa błękitna

**Brak powiatów**



## Strefa jasnobłękitna

**5 powiatów:** Gostyniński, Pułtuski, Sierpecki, Szydłowiecki, Żuromiński

# Lubelskie

W województwie lubelskim podobnie jak w mazowieckim szanse na wsparcie zaplanowanych inwestycji ma 10 powiatów. Wśród nich aż 3 duże miasta na prawach powiatu znajdują się w strefie niebieskiej, czyli tej, w której najłatwiej o uzyskanie zwolnienia podatkowego od inwestycji.



**10 powiatów**  
z dużą szansą na  
wsparcie



## Strefa niebieska

**4 powiaty:** Biała Podlaska, Chełm, Włodawski, Zamość



## Strefa błękitna

**1 powiat:** Hrubieszowski



## Strefa jasnoblękitna

**5 powiatów:** Bialski, Chełmski, Krasnostawski, Kraśnicki, Lubartowski



# Zachodniopomorskie

Spore szanse na publiczne wsparcie mają też inwestorzy rozważający inwestycję w województwie zachodniopomorskim. W 9 z 21 powiatów inwestorzy mogą z dużym prawdopodobieństwem liczyć na pozytywną decyzję.



**9 powiatów**  
z dużą szansą na  
wsparcie



## Strefa niebieska

**4 powiaty:** Białogardzki, Choszczeński, Łobeski, Szczecinecki



## Strefa błękitna

**Brak powiatów**



## Strefa jasnoblękitna

**5 powiatów:** Drawski, Kamieński, Koszaliński, Sławieński, Świdwiński

# Podlaskie

Spośród województw z tzw. ścianą wschodnią, system wsparcia przy planowanych inwestycjach jest stosunkowo najmniej korzystny dla Podlasia. Jest tu tylko 6 „uprzywilejowanych” powiatów, z których tylko jedno miasto na prawach powiatu (Łomża) należy do strefy niebieskiej.



## Strefa niebieska

**1 powiat:** Łomża



## Strefa błękitna

**3 powiaty:** Grajewski, Kolneński, Sejneński



## Strefa jasnobłękitna

**2 powiaty:** Augustowski, Sokółski

# Śląskie

Województwo śląskie ma na swoim terenie tylko 5 powiatów z dużą szansą na wsparcie, co stawia je na ósmym miejscu w naszym badaniu. W przypadku tego województwa, wszystkie „uprzywilejowane” powiaty to miasta na prawach powiatu, które należą do strefy błękitnej, czyli uzyskanie wsparcia nie jest tak łatwe jak w strefie niebieskiej ale nadal jest bardzo prawdopodobne.



**5 powiatów**  
z dużą szansą na  
wsparcie



**Strefa niebieska**  
Brak powiatów



**Strefa błękitna**  
**5 powiatów:** Bytom, Jastrzębie-Zdrój, Sosnowiec,  
Świętochłowice, Zabrze



**Strefa jasnoblękitna**  
Brak powiatów

# Świętokrzyskie i dolnośląskie

Następne w kolejności województwa to świętokrzyskie i dolnośląskie. Zarówno w jednym jak i w drugim szansę na uzyskanie zwolnienia podatkowego od planowanych inwestycji mają tylko 3 powiaty. W tych województwach inwestorom bardzo ciężko jest zdobyć wsparcie w ramach systemu Polskiej Strefy Inwestycji.

**Po 3 powiaty**

z dużą szansą na  
wsparcie

## Świętokrzyskie

### Strefa niebieska

**1 powiat:** Skarżyski

### Strefa jasnobłękitna

**2 powiaty:** Konecki, Opatowski

## Dolnośląskie

### Strefa błękitna


**3 powiaty:** Górowski,  
Jelenia Góra, Wałbrzych

# Pozostałe województwa

W przypadku pozostałych województw, system „specjalnej strefy” jest znacznie mniej łaskawy. Na terenie województwa łódzkiego, opolskiego i lubuskiego nie jest położony żaden z 92 „uprzywilejowanych” powiatów a w województwie wielkopolskim tylko jeden powiat ma większe szanse na uzyskanie wsparcia.

## Po 2 powiaty:

### Małopolskie



#### Strefa niebieska

**2 powiaty:** Nowy Sącz,  
Tarnów

### Pomorskie



#### Strefa niebieska

**1 powiat:** Słupsk



#### Strefa jasnoblękitna

**1 powiat:** Nowodworski

## 1 powiat:

### Wielkopolskie



#### Strefa błękitna

**1 powiat:** Konin

**Brak powiatów uprzywilejowanych:**  
**Łódzkie, Opolskie, Lubuskie**



**Uwaga!** Powiat, w którym planujesz inwestycję, nie został wymieniony? Jest jeszcze ostatnia szansa na zwolnienie – być może Twoja gmina graniczy z którymś z miast „tracących funkcje społeczno-gospodarcze”. Ich wykaz dostępny jest [tutaj](#) (załącznik nr 3) – sprawdź lub skontaktuj się z nami.

# Gdzie coraz łatwiej, a gdzie coraz trudniej

| Województwo         | <b>ŁATWIEJ NIŻ DOTĄD</b><br>Powiaty, w których wskaźnik trudności uzyskania decyzji o wsparciu zmalał względem 2019 roku | <b>TRUDNIEJ NIŻ DOTĄD</b><br>Powiaty, w których wskaźnik trudności uzyskania decyzji o wsparciu wzrósł względem 2019 roku | <b>BILANS</b> |
|---------------------|--|---|---------------|
| Dolnośląskie        | -  | Kamiennogórski  | -1            |
| Kujawsko-pomorskie  | Bydgoski   | -   | +1            |
| Lubelskie           | Bialski, Janowski, Kraśnicki, Świdnicki, Zamość  | -   | <b>+5</b>     |
| Lubuskie            | Żarski   | Nowosolski  | -             |
| Łódzkie             | -  | Łódź  | -1            |
| Małopolskie         | Nowosądecki, Proszowicki, Tatrzański   | Nowotarski, Nowy Sącz   | -             |
| Mazowieckie         | Ciechanowski, Lipski, Płoński  | Legionowski, Nowodworski, Wołomiński  | -             |
| Opolskie            | Kędzierzyńsko-Kozielski  | Brzeski, Namysłowski  | -1            |
| Podlaskie           | Augustowski  | Zambrowski  | -             |
| Podkarpackie        | Jasielski  | -   | +1            |
| Pomorskie           | Nowodworski, Tczewski  | Słupski, Sztumski   | -             |
| Śląskie             | Zabrze   | Bielski, Częstochowski, Myszkowski, Rybnicki, Siemianowice Śląskie  | <b>-4</b>     |
| Świętokrzyskie      | Kielecki, Pińczowski   | -   | <b>+2</b>     |
| Warmińsko-mazurskie | Nidzicki   | Szczygieński  | -             |
| Wielkopolskie       | -  | Kolski, Szamotulski, Średzki  | <b>-3</b>     |
| Zachodniopomorskie  | -  | Goleniowski, Gryficki, Kołobrzesci  | <b>-3</b>     |

Zestawienie przygotowane w oparciu o aktualną przeciętną stopę bezrobocia (6,1%) ogłoszoną przez Obwieszczenie Prezesa Głównego Urzędu Statystycznego z dnia 28 września 2020 r. w sprawie przeciętnej stopy bezrobocia w kraju oraz na obszarze powiatów

# Podsumowanie

Badanie pokazuje, że Polska Strefa Inwestycji jest atrakcyjnym źródłem finansowania inwestycji przez polskie firmy, a więc też skutecznym narzędziem podatkowym stymulującym inwestycje w Polsce. Ostatnia aktualizacja parametrów (na podstawie nowych danych o bezrobociu) sprawiła, że PSI utrzymała swoją atrakcyjność – liczba powiatów najbardziej uprzywilejowanych wyniosła 92, czyli tylko o jeden mniej niż przed aktualizacją.

Wydaje się więc, że reforma ma szansę osiągnąć założony przez ustawodawcę cel i może ona faktycznie przyspieszyć rozwój gospodarczy tych obszarów. W tym sensie przedmiotowy mechanizm wsparcia z pewnością lepiej spełnia swoją społeczną funkcję wyrównywania różnic gospodarczych między poszczególnymi regionami kraju niż dotychczasowy system specjalnych stref ekonomicznych, któremu przyświecał ten sam cel, jednak dotyczył znacznie mniejszego obszaru Polski, a więc obejmował stosunkowo niewielką liczbę przedsiębiorstw.

Jednak, w naszej ocenie, aby tak się stało, niezbędne jest dopasowanie (zmodyfikowanie) obecnych kryteriów „wejścia” do Polskiej Strefy Inwestycji do realiów polskiej gospodarki zmagającej się z negatywnymi skutkami pandemii SARS-CoV-2. W obecnej sytuacji niewątpliwie najbardziej pożądana dla przedsiębiorców zmiana wiąże się z zapowiadany wcześniej zmniejszeniem progów inwestycyjnych do uzyskania decyzji o wsparciu.



# Sprawdź swoje szanse

Planujesz inwestycję? Skorzystaj z naszego weryfikatora. Wskaż powiat i wielkość firmy, a natychmiast otrzymasz odpowiedź, czy masz szansę na uzyskanie wsparcia inwestycji i jaką minimalną kwotę musisz zainwestować.

[www.decyzjeowsparciu.pl](http://www.decyzjeowsparciu.pl)





# Zapraszamy do kontaktu



**Małgorzata Samborska**  
Partner, Doradztwo Podatkowe  
Grant Thornton  
T +48 661 538 580  
E Malgorzata.Samborska@pl.gt.com



**Łukasz Kempa**  
Doradca podatkowy  
Grant Thornton  
T +48 693 141 146  
E Lukasz.Kempa@pl.gt.com

## Pozostali autorzy:

**Karolina Milan**  
Senior Konsultant  
Grant Thornton  
T +48 601 720 248  
E Karolina.Milan@pl.gt.com

## Kontakt dla mediów:

**Jacek Kowalczyk**  
Dyrektor Marketingu i PR  
Grant Thornton  
T +48 505 024 168  
E Jacek.Kowalczyk@pl.gt.com

## O nas

Grant Thornton to jedna z wiodących organizacji audytorsko-doradczych na świecie, obecna w 140 krajach i zatrudniająca ponad 56 tys. pracowników. W Polsce działamy od 27 lat. Zespół 700 pracowników wspiera naszych klientów w takich obszarach jak audyt, doradztwo podatkowe, doradztwo transakcyjne czy outsourcing płac i kadr oraz outsourcing księgowości.